

簡単・シンプル・タグいらず アクセス解析ツールなら QA アナリティクス

<アカウント登録不要>

 **WORDPRESS** 公式プラグイン



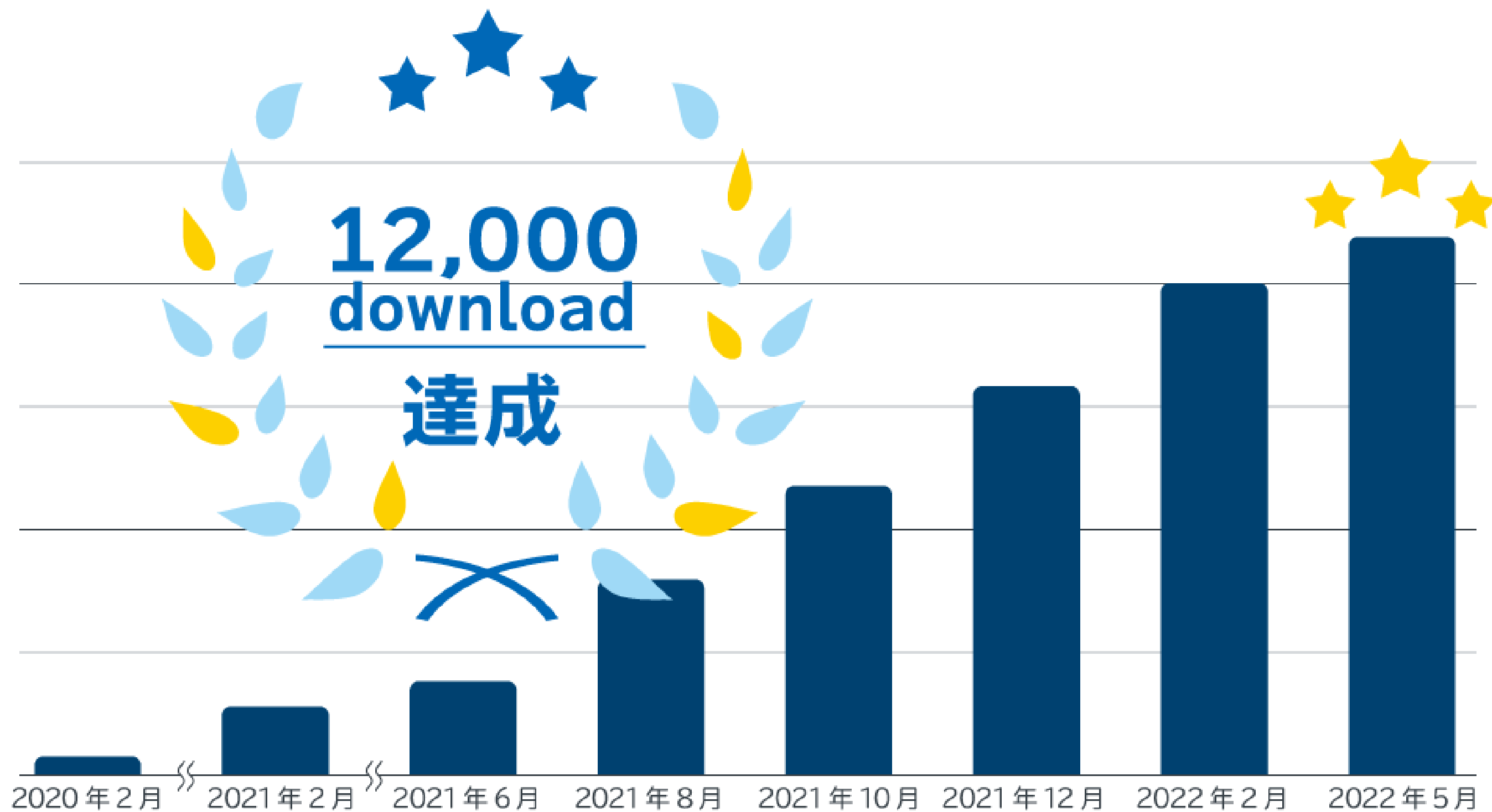
望むすべての人に データによるインスピレーションを

企業や社会は生き残りをかけ、DXやデータ経営をする必要があります。
残念ながら情報の有効活用が進まない理由のひとつに、「データを扱える人が限られている」
ことが挙げられます。

本来「データ」とは、選ばれしプロたちだけに扱えるものではなく、

すべての人に平等に与えられるパワーであり
すべての人に備わっているクリエイティビティ（創造性）を発揮するために使われるべき

とわたしたちは考えています。



※2022年5月17日現在



CONTENT - 目次 -

- QA アナリティクスについて
- 必要なものだけ選べる 機能・プラン
- 利用ユーザーの声
- 運営会社概要

 **WORDPRESS** 公式プラグイン

アクセス解析 & ユーザー行動解析ツール

QA Analytics (QA アナリティクス)

サイト運営でこんなお悩みありませんか？

2023年7月1日にGoogle アナリティクス (UA) が計測停止、GA4は難しい…
これからのアクセス解析、どうしよう…

ただアクセス数とユーザーの行動が知りたいだけなのに、アクセス解析ツールの学習コストが高すぎる…

普段見るのはアクセス数・pv数・離脱率くらい。わざわざ難しいツールにログインして確認するのも面倒になってきた…

数字だけ見てもいいアイデアが浮かばない…
どこを改善したらいいのかわからない…

そのお悩み、QA アナリティクスが解決します！

シンプルでサクサク動く アクセス解析レポート



WordPress管理画面でアクセス解析
気づいたそのときにすぐ記事をリライト

簡単・タグ不要 難しい設定もなし

QA Analytics
お使いのサーバーにAnalyticsツールを。
詳細データを収集・可視化し、サイト運営の心強い味方になります。
作者: QuarkA

今すぐインストール

★★★★☆ (4)
有効インストール数: 1,000+

最終更新: 2週間前
✓ 使用中の WP バージョンと互換性あり

たった2ステップで導入完了
面倒なタグ設置も難解な設定も不要

ユーザー行動を ビジュアルでチェック

再生

【動画あり】 やみくもな筋トレは逆効果！ゴルフがもっと上手になる自宅での筋トレ6選 - レジャーゴルフのサイト【Caddy (キャディ)】
search.yahoo.co.jp

URL: https://caddy.jp/beauty_blog/workout/

User Information
2021-05-04 10:14:00
Access Information
2021-05-04 10:14:00
Device Information
Phone
play.google.com/apps/details?id=com...

数字だけじゃなく、ヒートマップと
セッションリプレイでユーザー行動を把握


必要なとき 必要な機能だけを 追加

QAは月間10万pvまでほぼ無料。
サイトが成長したら、必要な機能を自由に追加できます。

(※10万pv/月を超えたら、別途ライセンスが必要です。)



アナリティクス機能



データ・クリエイティブ改善機能



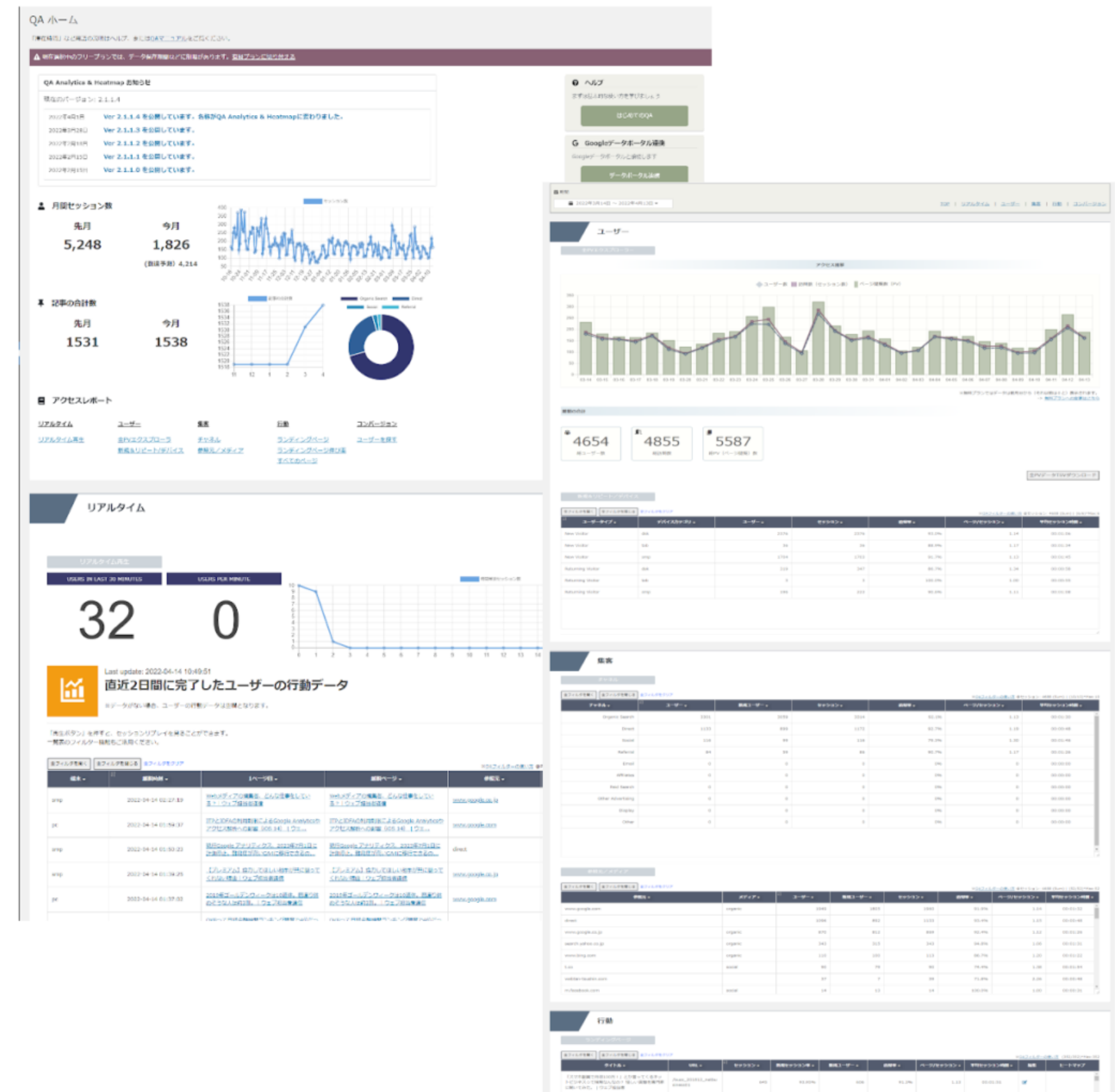
サポート

アナリティクス機能

各種アナリティクスレポート

- 新規/リピーターなどユーザーに絞り込んだセッションレポート
- 集客チャンネルに絞り込んだセッションレポート
- ユーザーがアクセスしたページのセッション状況レポート
- ランディングページの伸び率把握
- コンバージョンページのアクセス状況把握レポート

すべてのpvデータがダウンロード可能



アナリティクス機能

リアルタイム録画再生

30分前の訪問者のリアルタイム録画再生（セッションリプレイ）ができます。

ユーザーがどこのページのどの部分を見ているのか、ユーザーの目線を追うような機能です。

スクロールのスピードや、上下への動きなどを見ることで、ユーザーの感情を把握しやすくなります。




アナリティクス機能（有料アップグレード）



Googleデータポータル連携

Googleデータポータルにコネクタで簡単に接続できます。

QAのユーザー行動データを、使い慣れているGoogleデータポータルに取り込むことで、レポート一括管理ができるようになります。



目標設定

「Amazonアフィリエイトリンクをクリックした」「お申し込み完了ページを見た」などの特定のユーザー行動をとったセッションを目標とすることで、その達成数などが各種レポートで確認・分析できます。



PVデータ 5年間保存

PVデータは通常2年間保存されています。

この機能を追加することでPVデータを5年間保存できるようになります。

2022年10月頃にはGoogle Search Console連携など、今後もアップグレード機能を追加予定

データ・クリエイティブ改善機能

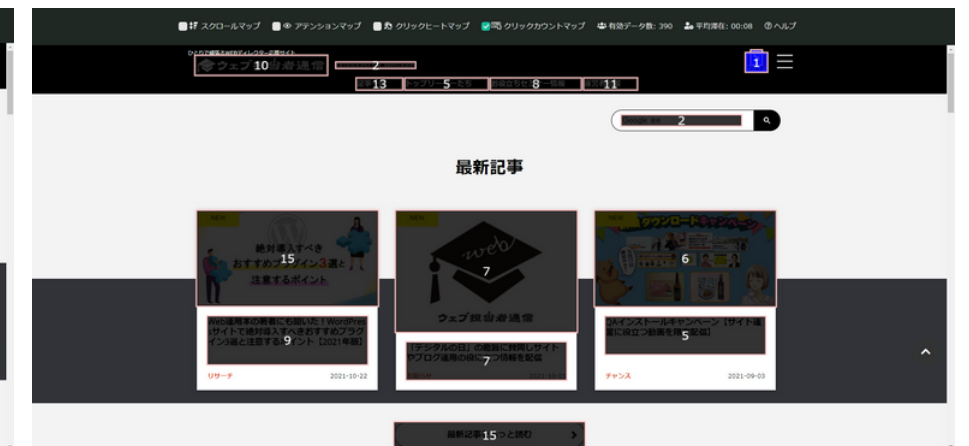
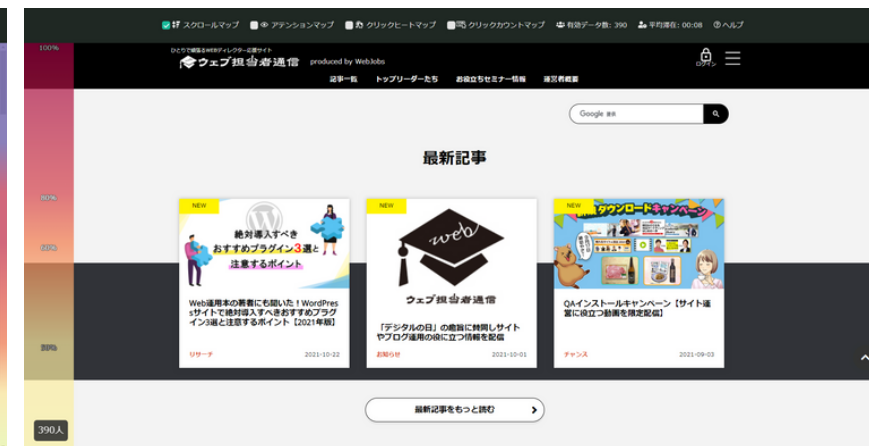
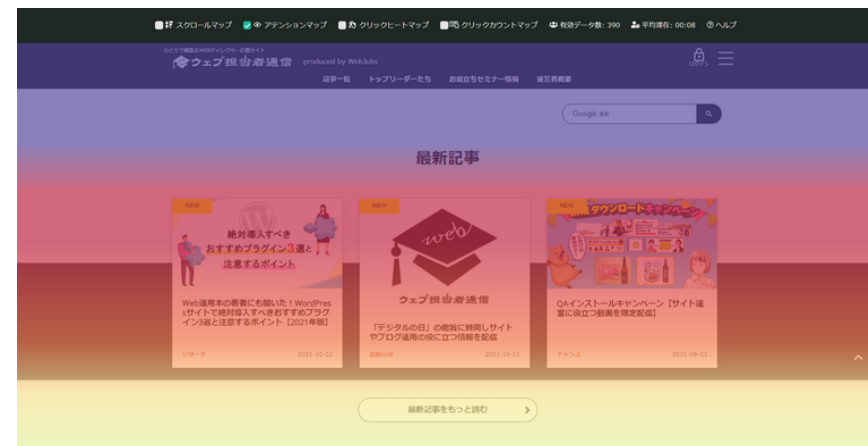
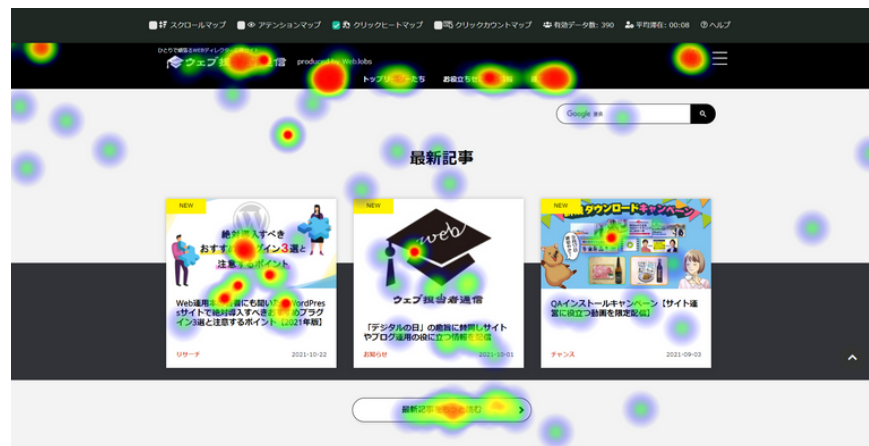
ヒートマップ

気になるページのヒートマップを見ることができます。

標準機能) 1 ページ

アップグレード機能) すべてのページ

- クリックヒートマップ
 - 訪問ユーザーがページ内でクリックした箇所がわかる
- アテンションマップ
 - 訪問ユーザーがページ内で興味を持っている箇所がわかる
- スクロールマップ
 - ページに来た人の何%・何人がどこまで読んだか分かる
- クリックカウントマップ
 - ボタンやリンク、どのくらい押されているか分かる



データ・クリエイティブ改善機能

セッションリプレイ (録画再生)

スクロールする速さも丸見え

ユーザー行動の動画が見られるセッションリプレイ (録画再生)

標準機能) 1 ページ

アップグレード機能) すべてのページ

ページ/期間など絞り込んだpvデータ
ダウンロード可能

▼ セッション (抽出されたページを含む)

「再生ボタン」を押すと、セッションリプレイを見ることができます。


データを絞り込む | 絞り込み機を閉じる | 全フィルタをクリア

※QAフィルターの使い方 @PV: 1.17 (Avg.) | @滞在時間: 00:01:19 (Avg.) | (705/705)*Max:705

端末	離脱時刻	ID	開始ページ	離脱ページ	参照元	PV	滞在時間	再生
smp	2022-05-30 21:28:47	174143	TikTokって結局なにがすごいの？ 現役女子大学生が使って人気の理由を分析してみた ウェブ担当者通信...	TikTokって結局なにがすごいの？ 現役女子大学生が使って人気の理由を分析してみた ウェブ担当者通信...	www.google.com	1	00:03:12	▶
pc	2022-05-30 21:26:20	164470	データ解析の未来 - 望むすべての人にデータによるインスピレーションを ウェブ担当者通信...	データ解析の未来 - 望むすべての人にデータによるインスピレーションを ウェブ担当者通信...	direct	1	00:00:06	▶
smp	2022-05-30 21:23:34	174142	TikTokって結局なにがすごいの？ 現役女子大学生が使って人気の理由を分析してみた ウェブ担当者通信...	TikTokって結局なにがすごいの？ 現役女子大学生が使って人気の理由を分析してみた ウェブ担当者通信...	www.google.co.jp	1	00:03:15	▶
pc	2022-05-30 21:21:32	162154	データ解析の未来 - 望むすべての人にデータによるインスピレーションを ウェブ担当者通信...	データ解析の未来 - 望むすべての人にデータによるインスピレーションを ウェブ担当者通信...	direct	1	00:01:46	▶

抽出アクセス詳細TSVダウンロード

データ・クリエイティブ改善機能（有料アップグレード）



ヒートマップ・録画再生（全ページ）

ヒートマップ・録画再生は無料で1ページ計測・閲覧できます。
アップグレードにより、サイト全ページが対象となります。
ページ内でよく読まれている箇所のチェックやランディングページの広告効果を把握、複数ページのユーザー行動確認など、サイトのクリエイティブ改善に活かします。



ヒートマップデータ5年間保存

ヒートマップデータは通常28日間保存されています。
この機能を追加することでヒートマップデータを5年間保存できるようになります。

2022年6月にリリースした目標（CV）設定機能では、ヒートマップデータを5年間保存をしておくことで、イベントを最大5年遡って集計できるようになります。
2023年には、AIが自動でサイト・ページの改善箇所をアドバイスする機能を搭載する予定です。

サポート



安心の国産ツール・ユーザーデータはお客様のもの

QAは「ユーザーデータはお客様のもの」「データの管理者はそのサイト運営母体であるべき」というデータオーナーシップの考え方に基づいて作られたWordPressプラグイン。

取得するユーザー情報は、運営サーバー内に、個人が特定できない情報かつ外部から閲覧できない形で安全に保存。

サポートも管理画面もすべて分かりやすい日本語で対応。

ユーザー行動におけるソフトウェアとビジネスモデル（IPC分類）特許を取得（特許第7011367号(P7011367)）



ビジネスサポート（有料アップグレード）

充実のサポートサイト

有料機能追加で製品サポート付

さらに有料アップグレードでお客様環境に合わせた対応、障害切り分け等を行う保守・ビジネスサポートあり



アクセス解析&ユーザー行動解析ツール QA Analytics (QA アナリティクス)

必要なものだけ選べる 機能・プラン



月間10万PV以上 強化ライセンス



月間PV数が増加したらQA強化ライセンス追加

無料で月間10万pvまで利用可能
月間pv数が10万pvを超えたら、
安全に計測するためにQA強化ライセンスが必要

月間10万PV以上 強化ライセンス	10万PV~30万PV	2,750円/月
	30万PV以上	お問い合わせください

お得なパックプラン

さらにお得！

パックプランは今後拡張する機能を
価格そのままに順次追加
(※一部除外あり)

標準機能

Free

0 円

ゴールドパック

38% OFF

(単体購入価格比)

33,000 円/年[税込]

実質月額 2,750 円[税込]

プラチナパック

50% OFF

(単体購入価格比)

92,400 円/年[税込]

実質月額 7,700 円[税込]

アナリティクス機能



リアルタイム録画再生



目標設定の最大数

1

10

10

Googleデータポータル連携



PVデータ5年間保存

2年間



ヒートマップ・録画再生 (全ページ)

1ページ



ヒートマップデータ5年間保存

28日間



ビジネスサポート



まず使ってみたい人向け

サイトを改善したい人向け

データ活用を考える法人向け

機能ごとの単体アップグレード購入

アナリティクス機能	Googleデータポータル連携	550円/月
	PVデータ保存期間5年間	150円/月
ページ・クリエイティブ改善機能	全ページでヒートマップ・録画再生	3,300円/月
	ヒートマップデータ保存期間5年間	400円/月
サポート	ビジネスサポート	11,000円/月

※月間30万PVまでのサポート価格です。

月間30万PV以上のサイトはサポートが必須となり別途お見積が必要です。お問い合わせください。



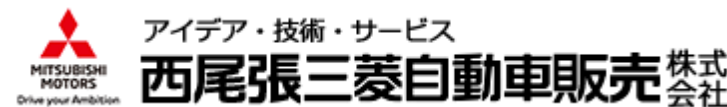
アクセス解析&ユーザー行動解析ツール QA Analytics (QA アナリティクス)

利用ユーザーの声

いい直帰か悪い直帰か？ 気づきが多く発見できています

QAはシンプルで分かりやすい機能なので直感的に事実が把握でき、ユーザー行動の録画再生では「いい直帰か悪い直帰か」などGAの数値だけを見ていたら気づけなかった、ページ単位での気づきが多く見つかっています。
サイト全体を分析をしたいときはGA、GAの一手手前で活躍するQA、と使い分けています。

西尾張三菱自動車販売株式会社 様



LP最適化・改善のアイデアがどんどん溢れてきます

大事なのはデータを分析してそこから仮説を立て、改善作業をすることです。そういう意味ではQAは直感的にわかりやすく、しかも詳しいデータを抽出可能なので改善のアイデアがどんどん溢れてくるでしょう。
限られた時間を最大限に有効するためにも、分析作業を短縮できて改善作業に集中できるQAは、心強いツールになるでしょう。

株式会社PROPO 様



WordPressなら QA Analytics一択です

ヒートマップツールはUI設計において使えるため、最近はヒートマップ分析で必要な案件が増えています。
WordPressユーザーであればQA Heatmap Analytics一択です。
QAはタグ設置が不要なのですぐに導入できる手軽さもいいですね。日本語サポートもしっかりしていて、意見も真摯に受け止めて開発に活かしてくれる姿勢も気に入っています。

株式会社メディアミックス研究所 様





Web制作・Webコンサルティングの企業なら 強力な営業・解析ツールとなりそう

機能追加やバグフィックスのアップデートも短いスパンで提供していて開発に対する熱意が感じられます。
サイト運営の問題点チェックやリニューアルの提案・効果検証などにも活用できるプラグインです。



リライトの効率をMAXにするためには ヒートマップがかかせません

感覚ではQAはGoogle アナリティクスとの10倍は使えます。
直感的にポイントが分かり小難しい設定がなく、プラグインというナゾの安心感（笑）があります。圧倒的に料金が安いのも魅力です。



神プラグイン！ 見える化どころか、むしろ【丸見え】です

QA AnalyticsとGoogleアナリティクスを併用して、
ブログ読者の行動を「見える化」し離脱率を改善できました。



どんなふうに見られているのか、 マウスの動きまで丸わかりですね！

他のヒートマップツールにはない、ユーザーの動きを再現する録画再生機能。
どんなふうに見られているのか、マウスの動きまで丸わかりですね！



難しい分析ツールよりも 改善ポイントを見つけやすい

難しい分析ツールだとツールの使い方を知るだけでいっぱい、肝心の改善ポイントを見つけるどころまでたどり着かない。
QAはビジュアルで一目で分かるので改善ポイントを見つけやすいです。



インストールするだけで見られるのはすごい

QAはWordPressプラグインをインストールするだけで
サイトへのアクセス状況が確認できるし、録画再生も分かりやすく、Webに詳しくないクライアントでも使いやすいツールです。



アクセス解析&ユーザー行動解析ツール QA Analytics (QA アナリティクス)

運営会社概要



会社概要

会社名	株式会社ウェブジョブズ (WebJobs,Inc.)
設立年月日	2012年7月2日
所在地	兵庫県神戸市中央区小野浜町1-4 デザイン・クリエイティブセンター神戸425
代表取締役	丸山 耕二

業務内容

ウェブコンサルティング・システムコンサルティング
ウェブ・システム開発
ウェブ運用業務・人材育成
データアナリティクス
QA アナリティクス 開発・販売
メディア運営

QA Analytics (QA アナリティクス)

<https://quarka.org/>

<https://mem.quarka.org/>



公式Twitter



@QuarkA_JP

